



Deutschkurs

A B C

INHALT: Buchstaben und erste Wörter

WICHTIG: Die Buchstaben bitte so beibringen, wie sie auch gelesen werden. Die Laute nicht verlängern!

ZIEL: Buchstaben und zusammenhängendes Lesen lernen.

www.deutsch.fit



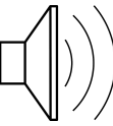
STIFT
KLOSTER
NEUBURG



ERSTE Stiftung

Tipps für Lehrer: Buchstaben in Schreibrichtung nachzeichnen. Empfehlen, die Laute in der eigenen Schrift zu notieren.

WICHTIG: lautgemäß üben! b f g j statt be ef ge jot Sonst gibt es später Probleme beim Lesen!



A B C D E F G H I J K L M N

O P Q R S T U V W X Y Z

a b c d e f g h i j k l m n

o p q r s t u v w x y z ß

1. A a B b C c D d E e F f G g H h

ABA, BABA, ABE, BEBE, HABE, FAD, BAD, FED, EFE, BADE, DADA,

EDE, FEDE, ADE, ADA, GEHE, HEBE, GEDA, GABE, GEBE, AFFE

CH: ACH, DACH, FACH, BACH

Info für Lehrer: das Alphabet wurde in 3 Teile geteilt, um das Erlernen der Buchstaben zu erleichtern. Bitte üben Sie zu Beginn immer nur einen Block. Die Silben (und teilweise Worte) bestehen in der 1. Zeile ausschließlich aus den jeweilig vorgestellten Buchstaben, in der 2. Zeile auch mit Buchstaben aus dem vorigen Block.

2. I i J j K k L l M m N n O o P p

KILO, OMO, OPI, NIL, KIMONO, MILO, LIMO, POLI, KLO, MINI, MONO, LOMO, MIMI, INO, KINO,

LIMA, KLIMA, LIPPE, NIPPEN, PAPA, OPA, NEBEL, OFEN,

CK: JACKE, PACKEN, NACKEN, LACKE, NECKEN

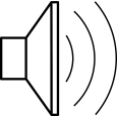
3. Qu qu R r S s T t U u V v W w X x Y y Z z

TUT, TUS, WUT, TUX, RUT, WURST, RUST, ZUR

RUTE, QUER, WASSER, YASSER, ZELT, KRUSTE, ZUG, ROST, ROSA, ROSE, TAXI, RAX, REX,

REST, QUALLE, QUELLE, QUADRAT

Lese- und erste Schreibübung
Tipp für Lehrer: Wörter immer mit dem Artikel üben. Auf Buchstabenkombinationen und deren Aussprache hinweisen.



Die Buchstaben

A das Auto  der Apfel  hahben

A a _____

B das Buch  die Birne  bitte

B b _____

C der Computer  die Creme 

C c _____

D die Dusche  der Daumen  danke

D d _____

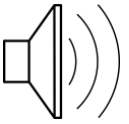
E er  das Ei  die Erdbeere  Geld 

E e _____

F der Fisch  das Flugzeug 

F f _____

au pf ch sch ei eu ie



G das Glas  der Geburtstag  gut

G g _____

H das Haus  das Heft  gehen

H h _____

I das Internet @  Google ich 

I i _____

J das Jahr  die Jacke  ja

J j _____

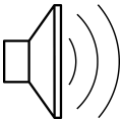
K die Katze  der Kaffee  klein

K k _____

L das Licht  der Lehrer  lernen

L l _____

(h) ck tz



M der Monat  der Mund  Mama

M m _____

N die Nacht  die Nuss  nein

N n _____

O die Orange  das Ohr  ohne

O o _____

P der Pinsel  die Polizei  Papa

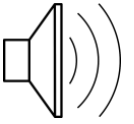
P p _____

Qu die Qualle  die Qualität 

Qu qu _____

R der Regen  die Rose  rot

R r _____



S die Sonne ☀️ das Salz 🧂 essen

S s _____

T die Tasse ☕ der Tag 📅 APRIL 29 das **A**uto

T t _____

U die Uhr 🕒 der Unfall 🚗💥 das **B**uch

U u _____

V der Vogel 🐦 vier 4 viel 🖐️💵

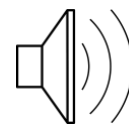
V v _____

W das Wasser 💧 die Woche 📅 wenig 🖐️🪙

W w _____

X das Taxi 🚕

X x _____




Y Yoga  Asyl Syrien Zypern  Party

(am Wortanfang oder ein Wort aus dem Englischen- i, in der Wortmitte meist ein - ü)

Y y _____

Z das Zelt  der Zug  zählen 

Z z _____

Ä die Äpfel  zählen 



Ä ä _____

Ü die Übung die Tür  die Küche 

Ü ü _____

Ö Österreich  der Löwe  der Löffel 

Ö ö _____

ß die Straße  der Fußßball 

ß _____

Das „scharfe s“ wird wie „ss“ ausgesprochen. Achtung, es sieht dem „B“ ähnlich.

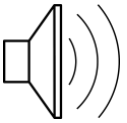
Wiederhole die Buchstaben und versuche sie auf der Linie zu schreiben.

Aa Bb Cc Dd Ee Ff Gg Hh Ii Jj Kk Ll Mm Nn Oo

Pp Ququ Rr Ss Tt Uu Vv Ww Xx Yy Zz Ää Üü Öö

Es gibt auch einige Buchstabenkombinationen.

ei ie au eu ch sch st sp ck äu



das Ei	vier	das	der	ich	der	der	der	die	er
		Auto	Euro		Fisch	Stift	Sport	Jacke	läuft

Diktat: Einfache Wörter -entweder aus den hier gelernten Vokabeln, oder neue (z.B. Familienmitglieder oder Gegenstände im Raum) - langsam diktieren und darauf achten, dass auf der Linie geschrieben wird.

Ordne die Buchstaben richtig



n n S o e

die _____



u A o t



s a H u



l a B l



s s e T a



a S l z



l s a G



p l f A e

Wichtige Sätze

Deutsch	Arabisch	Englisch	Farsi
Noch einmal, bitte!	من فضلك مرة أخرى	Once again, please!	يكبار ديگه، لطفا
Sprechen Sie langsam, bitte!	تكلم ببط من فضلك	Speak slowly, please!	آرام صحبت كنيد، لطفا
Wiederholen Sie, bitte!	يرجى الإعادة	Repeat, please!	تكرار كنيد، لطفا
Schreiben Sie, bitte!	اكتب من فضلك	Write, please!	بنويسيد، لطفا
Buchstabieren Sie, bitte!	يرجى التهجئة	Spell, please!	املاء (هجى) كنيد، لطفا
Erklären Sie, bitte!	يرجى التوضيح	Explain, please!	توضيح بنهيد، لطفا
Helfen Sie mir, bitte!	يرجى المساعدة اساعدي	Help me, please!	كمكم كنيد، لطفا
Fragen Sie, bitte!	اسأل من فضلك ايرجى السؤال	Ask, please!	سوال كنيد، لطفا
Antworten Sie, bitte!	أجب من فضلك ايرجى الإجابة	Answer, please!	جواب بنهيد، لطفا
Machen wir eine Pause!	لنأخذ استراحة	Let's take a break!	اجازه بنهيد يك وقفه داشتہ باشيم
Wie bitte?	عفا؟	I beg your pardon?	بيخشيد؟ / بله؟
Was bedeutet/ Was heißt das?	ماذا يعني هذا؟	What does this mean?	معنى اين چيست؟
Wie heißt das auf Englisch?	ماذا يعني هذا بالانكليزية؟	How do you say this in English?	اين در انگليسى به چه معنا است
Wie schreibt man das?	كيف تكتب هذا؟	How do you write this?	چطور اين را مى نويسيد؟
Wie spricht man das aus?	كيف تلفظ هذا؟	How do you pronounce this?	چطور اين را املاء (هجى) مى كنيد؟
Ist das richtig?	هل هذا صحيح؟	Is this correct?	آيا اين صحيح است؟
Ich verstehe nicht.	لا أفهم	I don't understand.	من متوجه نمى شوم
Ich habe (nicht) verstanden.	فهمت (لم أفهم)	I did (not) understand.	من متوجه نشدم
Ich bin fertig.	أنا جاهز	I am ready.	من آماده ام
Das ist genug.	هذا يكفي	That's enough.	اين كافى است
Danke für Ihre Hilfe.	شكرا لمساعدتك	Thanks for your help.	تشكر بخاطر كمكتان